

# POLDER PINK PUZZELTOCHT



DRONTEN  
GEEFT JE DE  
RUIMTE



Het afgelopen najaar zijn in samenwerking met inwoners van onze gemeente maar liefst 12.000 Polder Pink tulpenbollen de grond in gegaan op diverse locaties in Dronten, Swifterbant en Biddinghuizen. Deze kan je nu bloeiend bewonderen! Wij hebben deze locaties in kaart gebracht en dat niet alleen: wij hebben er een leuke puzzeltocht aan verbonden! Doe jij ook mee?

## Kaarten met locaties

In de Polder Pink puzzeltocht worden 20 vragen gesteld: deze gaan over wetenswaardigheden of elementen die je op de diverse locaties in de gemeente Dronten zult tegenkomen. De kaarten met locaties vind je achterin deze pdf.

## Beantwoord de (foto)vragen

Print dit vragenformulier uit en beantwoord de vragen (of noteer je antwoorden even separaat op een apart A4tje). De antwoorden zijn in de meeste gevallen eenvoudig te vinden. Er zijn echter ook vragen waarbij je een foto moet inleveren of vragen die je niet zomaar 1-2-3 kunt beantwoorden. Hierbij is het de bedoeling dat je de locatie daadwerkelijk bezoekt óf bijvoorbeeld raad vraagt aan de plaatselijke bewoners. Uiteraard staat het je vrij om het internet te raadplegen. Kortom: aan jou de keuze hoe je de puzzeltocht maakt!

## Beste periode voor de puzzeltocht

De tocht kan het beste in de periode half april, begin mei worden gemaakt. De kans dat je de PolderPink dan bloeiend aantreft is dan het grootst.

**Let op! Tot uiterlijk 5 mei** kan je je antwoorden inleveren. Houd er rekening mee dat de tulpen niet overal tegelijk in bloei zijn. Het bloeimoment is mede afhankelijk van het moment waarop ze geplant zijn, de locatie en het weer.

## Spelregels

1) Voor elk goed antwoord krijg je een punt. Bij sommige vragen kun je extra (bonus)punten verdienen!

2) Wanneer je op een locatie bent aangekomen: stal dan eerst je fiets of parkeer je auto en wandel vervolgens naar de locatie. Op deze wijze hinder je omwonenden niet en het bijkomend voordeel is dat je op deze wijze de locatie of buurt veel beter leert kennen. Let tijdens de puzzeltocht te allen tijde goed op het verkeer om je heen!

3) De drie inzendingen met het hoogst aantal punten winnen een leuke prijs! Winnaars ontvangen een e-mail en worden ook bekend gemaakt via onze Facebookpagina en via de gemeentelijke pagina in de FlevoPost.

4) **Lever je antwoorden uiterlijk zondag 5 mei in** via onderstaande link. Bij de fotovragen kan je als antwoord je foto uploaden.

## Lever hier je antwoorden in:



[www.samenactief.nl/antwoordformulier](http://www.samenactief.nl/antwoordformulier)

## Informatie over deze puzzeltocht:



[www.samenactief.nl/puzzeltocht](http://www.samenactief.nl/puzzeltocht)

# BON

Voor een glaasje  
tulpenlimonade bij  
Ontmoetingspark  
BUITEN!



Deze bon is geldig  
t/m 5 mei 2024



Locatienummer: 17

# POLDER PINK PUZZELTOCHT



## POLDER PINK LOCATIES DRONTEN

Zie kaarten pag. 4 t/m 6

### VRAAG 1

Locatienummer: 11

Bij welke straat horen deze bloembakken?



### VRAAG 6

Locatienummer: 2

Ken jij de gezellige buurt Sienna al? Wat is 'Sienna' en waar komt de naam vandaan?

.....

.....

.....

.....

### VRAAG 2

Locatienummer: 10

Maak een koprol over de stang van dit speeltoestel in de Wijn-gaard en maak hiervan een foto.



### VRAAG 7

Locatienummer: 33

Voor welk huisnummer zie je dit tuintje met Polder Pink tulpen?




FOTO  
VRAAG

### VRAAG 3

Locatienummer: 7

Noem de straat waar deze foto is genomen.



### VRAAG 4

Locatienummer: 27

De meeste tulpen hebben één kleur, maar sommige hebben meerdere kleuren, hoe komt dat?

- A. Doordat twee verschillende tulpen met elkaar zijn gekruist
- B. Dat is toeval
- C. Dit komt door een virus
- D. Dat is een speciaal soort tulp

Wat is juist: A, B, C of D?

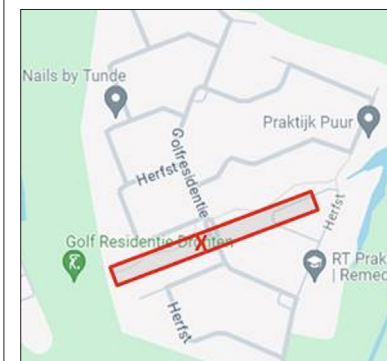
.....

### VRAAG 8

Locatienummer: 28

De Polder Pink kun je aan de Herfst vinden op de 'diagonaal' (het langwerpige gazon aldaar). Hoeveel insectenhôtels zijn daar geplaatst?

.....



### VRAAG 5

Locatienummer: 21

In de gezellige buurt De Schalm staat een mooie grote fotolijst. Maak een selfie of (groeps-)foto in deze fotolijst.

De leukste en origineelste foto krijgt maar liefst 5 extra punten.

VERDIEN  
5 EXTRA  
PUNTEN

FOTO  
VRAAG

### VRAAG 9

Locatienummer: 6

Maak een foto van de tulpen in het plantsoen aan de Luitspeler (leuk als je er zelf ook op staat!) en post dit op Facebook en/of Instagram.

Gebruik daarbij de hashtags:

- #luitspeler
- #karelappelstraat
- #samenactiefdronten

en vergeet niet  
@SamenActiefDronten  
te taggen

# POLDER PINK PUZZELTOCHT



**VRAAG 10**  
Locatienummer: 13


Hoe hoog ligt de Clemmergulden t.o.v. NAP?

.....

**VRAAG 15**  
Locatienummer: 16

Waar in Dronten staan deze tulpenbollen?

.....



**VRAAG 11**  
Locatienummer: 15

Je bevindt je hier in buurt Braspenning. De braspenning is een munt die in de spreektaal terechtgekomen is met een spreekwoord/gezegde. Welk gezegde?

.....  
.....  
.....

**VRAAG 12**  
Locatienummer: 12

Welk woord kun je maken met de vijf letters die je kunt vinden in de Lire? Raad het juiste woord:

.....

**VRAAG 13**  
Locatienummer: 26

Welke letter zit verstopt achter de Polder Pink tulpen?

.....



**VRAAG 14**  
Locatienummer: 25

Welke klimplant staat er in de bak met de tulpen aan de Gaffelstraat? Ruikt heel lekker!

.....



VERDIEN  
5 EXTRA  
PUNTEN

**BONUS VRAAG DRONTEN**

In de Ontmoetingstuin Noord aan De Oeverloper staan geen Polder Pink tulpenbollen, maar wel andere tulpen. Welke kleuren tulpen hebben ze in deze tuin? Met het juist invullen van deze bonusvraag verdien je maar liefst 5 extra punten.

.....

*Neem gerust wat kruiden mee uit onze tuin!*

# POLDER PINK PUZZELTOCHT



## POLDER PINK LOCATIES SWIFTERBANT

Zie kaart pag. 7

### VRAAG 16

Locatienummer: 35

In welke straat woont De Beste buur van Dronten 2023?

.....

### VRAAG 17

Locatienummer: 34

FOTO  
VRAAG

Waar is ons tulpenveldje? Zoek het veldje met Polder Pink tulpen aan De Kil en maak hiervan een foto.



### VRAAG 18

Locatienummer: 43

De Koolzaadhof is een gezellige en actieve wijk die regelmatig buurtinitiatieven op touw zet. De buurt is onderdeel van de SamenActief initiatievenroute. Je vindt dat terug op een leuk informatiebordje met QR code dat in deze wijk te vinden is.



Onderdeel van de SamenActief Initiatievenroute

Het planten van de PolderPink tulpenbollen was dan ook zeker niet hun eerste buurtinitiatief. Met welk initiatief is het allemaal begonnen in deze wijk?

.....  
.....  
.....

## POLDER PINK LOCATIES BIDDINGHUIZEN

Zie kaart pag. 8

### VRAAG 19

Locatienummer: 45

Wie is de architect van het appartementencomplex Zuiderzee op Zuid.

.....

### VRAAG 20

Locatienummer: 41

Wat is het gebouwtje wat middenin het perkje met tulpenbollen staat?

.....



# POLDER PINK kleurt Dronten roze

In het najaar van 2023 zijn 12.000 Polder Pink tulpenbollen geplant in de gemeente Dronten.

Weten waar je in Dronten de prachtige roze tulpen in het voorjaar van 2024 in bloei kunt zien? Bekijk het op deze kaart.

Meer weten over de tulpenactie? Je vindt het op: [drontengeeftjederuimte.nl/polderpink-in-bloei](http://drontengeeftjederuimte.nl/polderpink-in-bloei)

Let op: het bloeimoment van de tulpen is niet overal gelijk.



Deze kleurrijke campagne is een initiatief van Dronten Geeft Je De Ruimte en Samen Actief.

## Locatie omschrijving

- |   |  |   |   |
|---|--|---|---|
| <ul style="list-style-type: none"> <li>1 Sint Catharinagilde</li> <li>2 Sienna</li> <li>3 Ultramarijn</li> <li>4 Entree Hof van Fleur</li> <li>5 Jeroen Boschstraat</li> <li>6 Luitspeler</li> <li>7 Pastorale</li> <li>8 Zaaier</li> <li>9 Popart</li> </ul> | <ul style="list-style-type: none"> <li>In het grasveld tegenover de Sint Catharinagilde dat grenst aan de Gildepenningdreef.</li> <li>In de groenstrook bij de entree aan de zijde van de Oker.</li> <li>Voor Ultramarijn 6 &amp; 8 nabij de picknickbank.</li> <li>Ingang van Het Penseel via Vermiljoen.</li> <li>In de gezamenlijke tuin.</li> <li>In het plantsoen tussen Luitspeler en de Karel Appelstraat.</li> <li>In de groenstrook langs het voetpad voor Pastorale 31 t/m 49.</li> <li>Op het veld/speeltuin.</li> <li>In de groenstroken van de binnenplaats.</li> </ul> | <ul style="list-style-type: none"> <li>10 Wijngaard</li> <li>11 Peseta</li> <li>12 Lire</li> <li>13 Clemmergulden</li> <li>14 Buitenlokaal De Klimboom</li> <li>15 Braspenning</li> <li>16 De Sikkel</li> </ul> | <ul style="list-style-type: none"> <li>In de groenstrook tussen de Wijngaard en Baksteen (voorste deel). Vanaf de brievenbus tot het eerste dwarspad.</li> <li>In de hangende bloembakken aan lantaarnpalen.</li> <li>In de groenstrook nabij Lire 23 en 25.</li> <li>In de groenstrook achter in het hofje.</li> <li>Moestuyn aan de Beiersgulden, deel B, 127-128-129.</li> <li>In de boomspeigel van de boom in de groenstrook tegenover Braspenning 8 en 10.</li> <li>In de gezamenlijke Bloementuin achter de woningen van De Sikkel.</li> </ul> |
|---|--|---|---|



# POLDER PINK kleurt Dronten roze

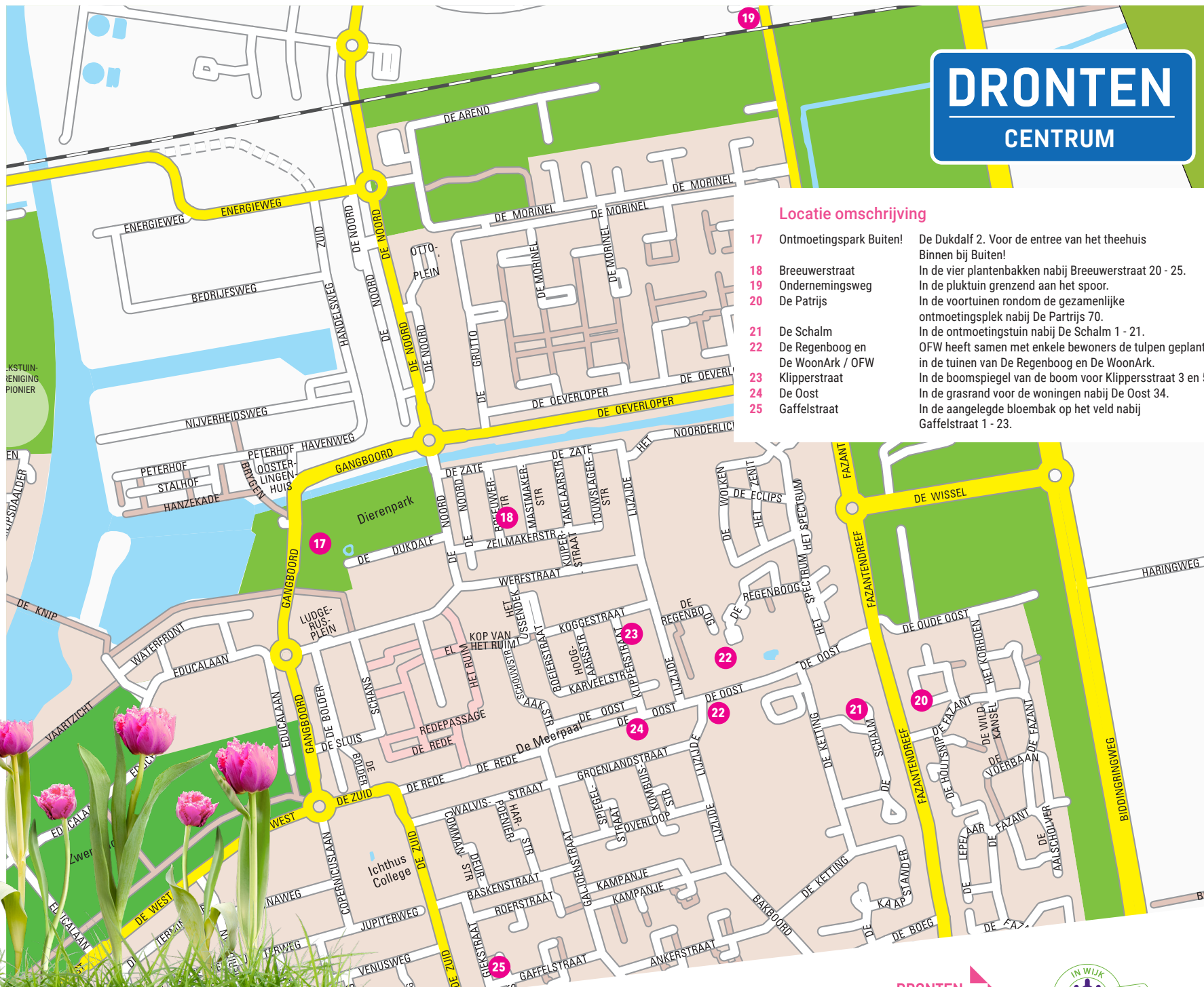
In het najaar van 2023 zijn 12.000 Polder Pink tulpenbollen geplant in de gemeente Dronten.

Weten waar je in Dronten de prachtige roze tulpen in het voorjaar van 2024 in bloei kunt zien? Bekijk het op deze kaart.

Meer weten over de tulpenactie? Je vindt het op: [drontengeeftjederuimte.nl/polderpink-in-bloei](http://drontengeeftjederuimte.nl/polderpink-in-bloei)

Let op: het bloeiemoment van de tulpen is niet overal gelijk.

POLDER  
PINK



## DRONTEN CENTRUM

### Locatie omschrijving

- 17** Ontmoetingspark Buiten! De Dukdalf 2. Voor de entree van het theehuis Binnen bij Buiten!
- 18** Breeuwerstraat In de vier plantenbakken nabij Breeuwerstraat 20 - 25.
- 19** Ondernemingsweg In de pluiktuin grenzend aan het spoor.
- 20** De Patrijs In de voortuinen rondom de gezamenlijke ontmoetingsplek nabij De Patrijs 70.
- 21** De Schalm In de ontmoetingstuin nabij De Schalm 1 - 21.
- 22** De Regenboog en De WoonArk / OFW OFW heeft samen met enkele bewoners de tulpen geplant in de tuinen van De Regenboog en De WoonArk.
- 23** Klipperstraat In de boomspiegel van de boom voor Klipperstraat 3 en 5.
- 24** De Oost In de grasrand voor de woningen nabij De Oost 34.
- 25** Gaffelstraat In de aangelegde bloembak op het veld nabij Gaffelstraat 1 - 23.

Deze kleurrijke campagne is een initiatief van Dronten Geeft Je De Ruimte en Samen Actief.

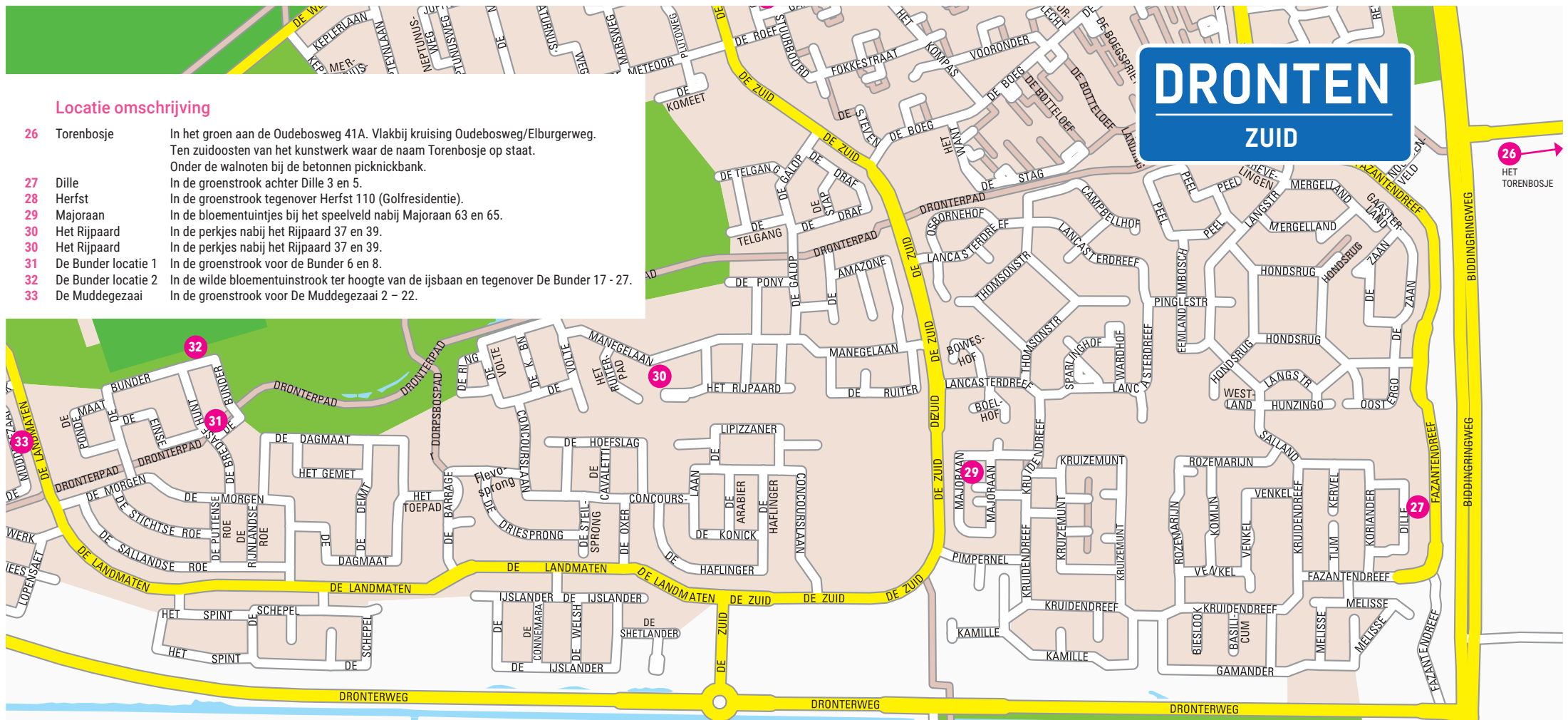




# DRONTEN ZUID

## Locatie omschrijving

- 26 Torenbosje In het groen aan de Oudebosweg 41A. Vlakbij kruising Oudebosweg/Elburgerweg. Ten zuidoosten van het kunstwerk waar de naam Torenbosje op staat. Onder de walnoten bij de betonnen picknickbank.
- 27 Dille In de groenstrook achter Dille 3 en 5.
- 28 Herfst In de groenstrook tegenover Herfst 110 (Golfresidentie).
- 29 Majoraan In de bloementuintjes bij het speelveld nabij Majoraan 63 en 65.
- 30 Het Rijpaard In de perkjes nabij het Rijpaard 37 en 39.
- 30 Het Rijpaard In de perkjes nabij het Rijpaard 37 en 39.
- 31 De Bunder locatie 1 In de groenstrook voor de Bunder 6 en 8.
- 32 De Bunder locatie 2 In de wilde bloementuinstrook ter hoogte van de ijsbaan en tegenover De Bunder 17 - 27.
- 33 De Muddegezaai In de groenstrook voor De Muddegezaai 2 - 22.



## POLDER PINK kleurt Dronten roze

In het najaar van 2023 zijn 12.000 Polder Pink tulpenbollen geplant in de gemeente Dronten.

Weten waar je in Dronten de prachtige roze tulpen in het voorjaar van 2024 in bloei kunt zien? Bekijk het op deze kaart.

Meer weten over de tulpenactie? Je vindt het op: [drontengeeftjederuimte.nl/polderpink-in-bloei](http://drontengeeftjederuimte.nl/polderpink-in-bloei)

Let op: het bloeimoment van de tulpen is niet overal gelijk.



Deze kleurrijke campagne is een initiatief van Dronten Geeft Je De Ruimte en Samen Actief.

DRONTEN  
GEEFT JE DE  
RUIM



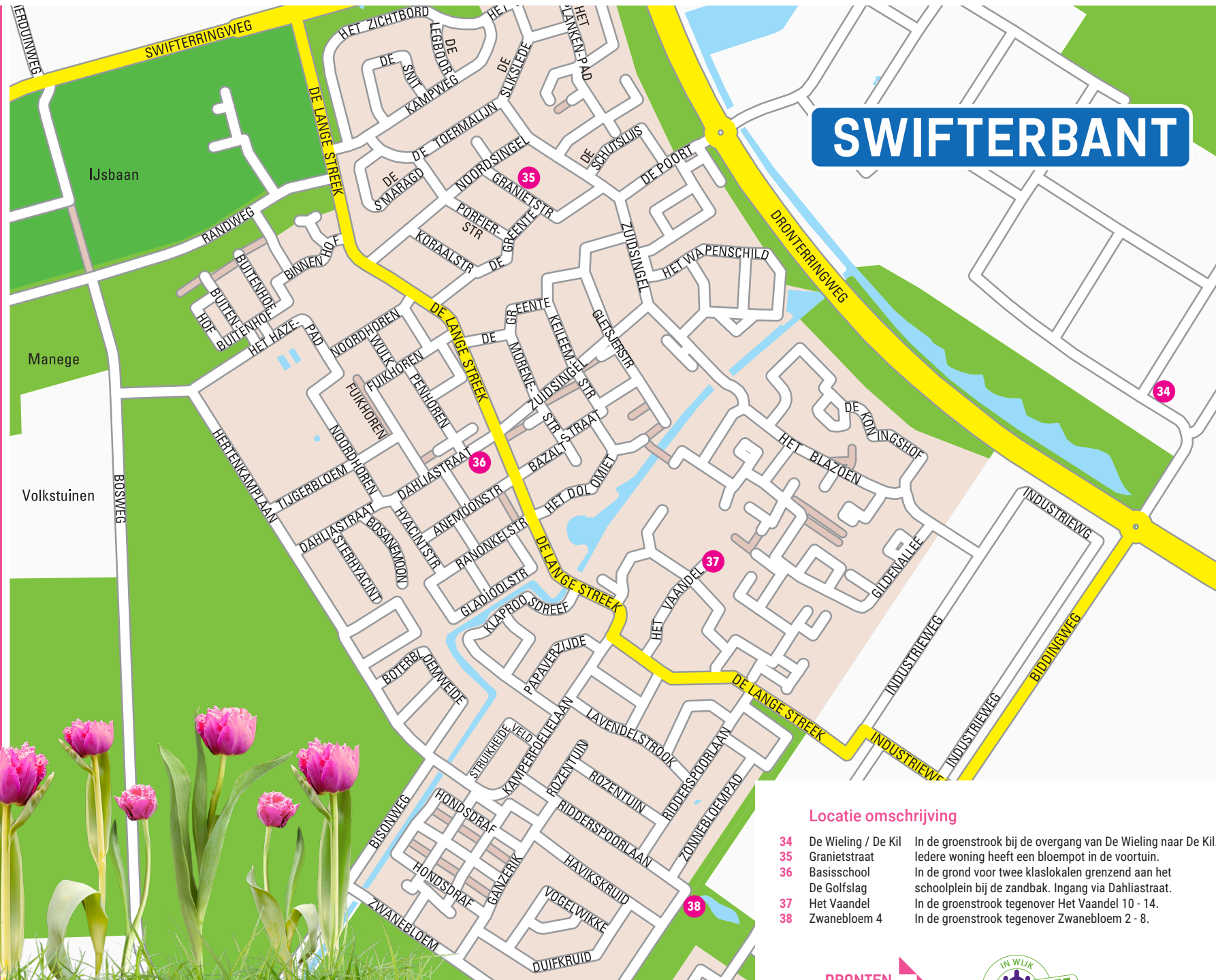
# POLDER PINK kleurt Dronten roze

In het najaar van 2023 zijn 12.000 Polder Pink tulpenbollen geplant in de gemeente Dronten.

Weten waar je in Swifterbant de prachtige roze tulpen in het voorjaar van 2024 in bloei kunt zien? Bekijk het op deze kaart.

Meer weten over de tulpenactie? Je vindt het op: [drontengeeftjederuimte.nl/polderpink-in-bloei](http://drontengeeftjederuimte.nl/polderpink-in-bloei)

Let op: het bloeimoment van de tulpen is niet overal gelijk.



## SWIFTERBANT

### Locatie omschrijving

- 34** De Wieling / De Kil In de groenstrook bij de overgang van De Wieling naar De Kil. Iedere woning heeft een bloempot in de voortuin.
- 35** Granietstraat In de grond voor twee klaslokalen grenzend aan het schoolplein bij de zandbak. Ingang via Dahliastraat.
- 36** Basisschool De Golfslag In de groenstrook tegenover Het Vaandel 10 - 14.
- 37** Het Vaandel In de groenstrook tegenover Zwanebloem 2 - 8.
- 38** Zwanebloem 4

Deze kleurrijke campagne is een initiatief van Dronten Geeft Je De Ruimte en Samen Actief.





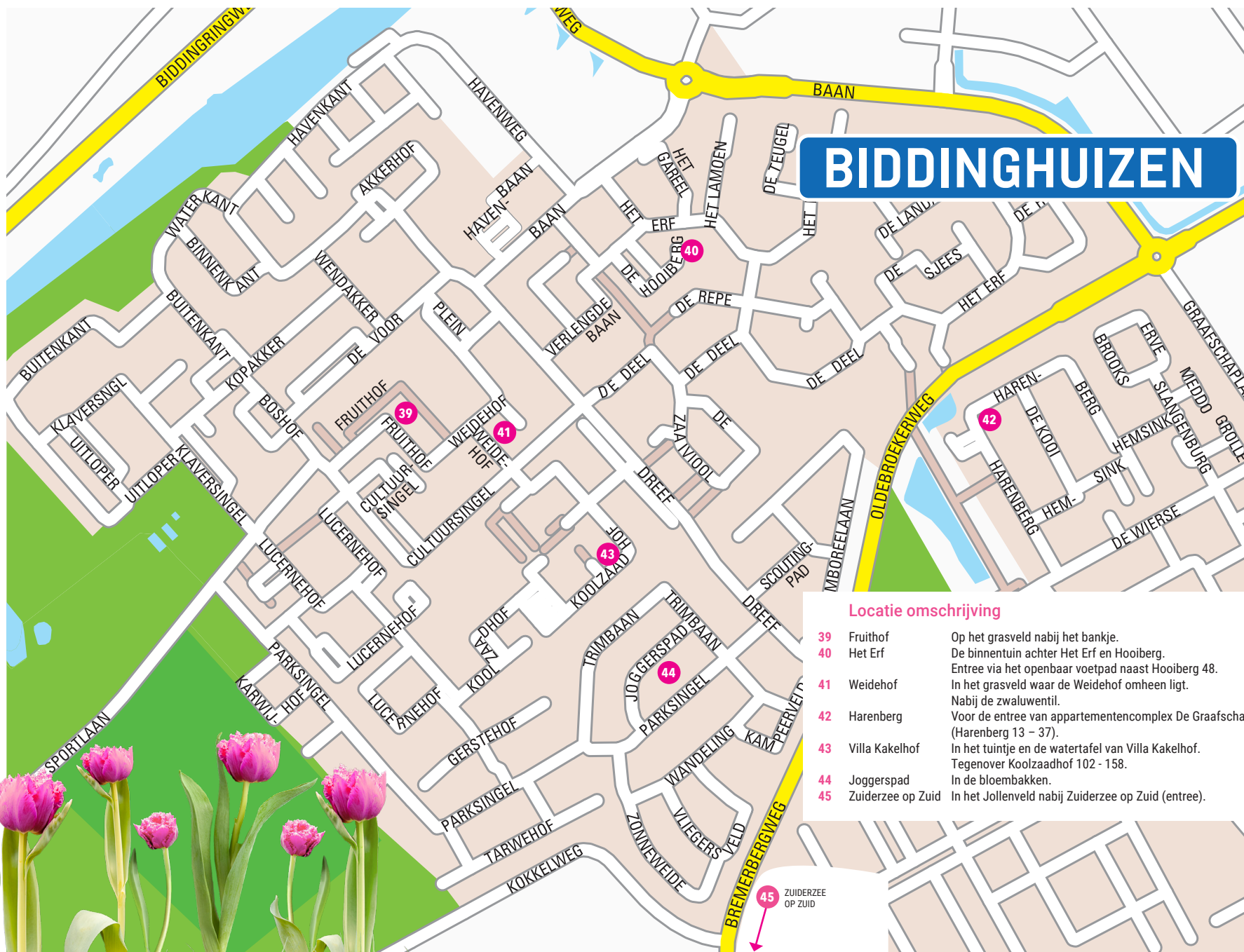
# POLDER PINK kleurt Dronten roze

In het najaar van 2023 zijn 12.000 Polder Pink tulpenbollen geplant in de gemeente Dronten.

Weten waar je in Biddinghuizen de prachtige roze tulpen in het voorjaar van 2024 in bloei kunt zien? Bekijk het op deze kaart.

Meer weten over de tulpenactie? Je vindt het op: [drontengeeftjederuimte.nl/polderpink-in-bloei](http://drontengeeftjederuimte.nl/polderpink-in-bloei)

Let op: het bloeimoment van de tulpen is niet overal gelijk.



## BIDDINGHUIZEN

### Locatie omschrijving

- 39 Fruithof Op het grasveld nabij het bankje.
- 40 Het Erf De binnentuin achter Het Erf en Hooiberg. Entree via het openbaar voetpad naast Hooiberg 48.
- 41 Weidehof In het grasveld waar de Weidehof omheen ligt. Nabij de zwaluwentil.
- 42 Harenberg Voor de entree van appartementencomplex De Graafschap (Harenberg 13 – 37).
- 43 Villa Kakelhof In het tuintje en de watertafel van Villa Kakelhof. Tegenover Koolzaadhof 102 - 158.
- 44 Joggerspad In de bloembakken.
- 45 Zuiderzee op Zuid In het Jollenveld nabij Zuiderzee op Zuid (entree).



Deze kleurrijke campagne is een initiatief van Dronten Geeft Je De Ruimte en Samen Actief.

